


ВПЛИВ ВІЙНИ НА МОЛОДЬ В УКРАЇНІ

Інфографіка

Із повним текстом дослідження можна ознайомитись за посиланням:



Підготовлено ГО «Аналітичний центр Cedos» і дослідницькою агенцією Info Sapiens за ініціативи, а також технічної та організаційної підтримки Представництва Фонду ООН у галузі народонаселення в Україні, Програми розвитку ООН в Україні та Міністерства молоді та спорту України, за фінансової підтримки МЗС Данії.

Думки, висновки чи рекомендації належать авторам чи упорядникам видання та не обов'язково відображають погляди Міністерства закордонних справ Данії, Програми розвитку Організації Об'єднаних Націй, Фонду ООН у галузі народонаселення чи інших агентств ООН.

Київ, 2023

МЕТОДОЛОГІЯ

Дослідження складається з двох компонентів:



Полевий етап досліджень:



**жовтень 2022 –
січень 2023**

КІЛЬКІСНИЙ КОМПОНЕНТ

Кількісний компонент включає опитування молоді на території, підконтрольній Україні, та за кордоном.

Вибірка молоді на території, підконтрольній Україні, склала



2064

респонденти
віком 14–34 роки,



405

молодих людей,
що виїхали за
кордон через
повномасштабне
вторгнення РФ

ЯКІСНИЙ КОМПОНЕНТ

Загалом було проведено



12



фокус-груп
з молодими людьми
з таких груп:

- ВПО
- проживають у сільській місцевості
- мають інвалідність
- роми
- молодь, яка виїхала за кордон
- ЛГБТІК+

Розподіл відповідей на запитання «ЯКІ ОСОБИСТІ ПРОБЛЕМИ ТУРБУЮТЬ ВАС НАЙБІЛЬШЕ СЬОГОДНІ?» в опитуваннях 2021¹ та 2022 років



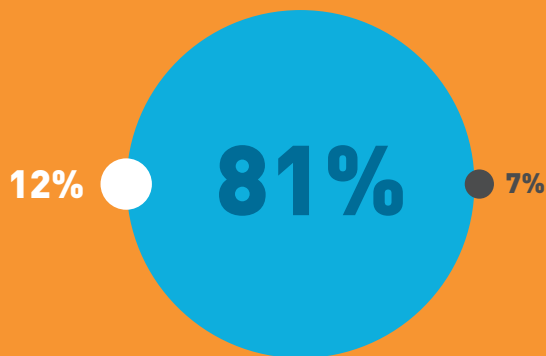
¹ Опитування 2021 року, проведене на замовлення Міністерства молоді та спорту, Товариством з обмеженою відповідальністю «ФОРСЕРВІС ЮА СЕЙЛЗ», за макрорегіоном та розміром населеного пункту довоєнного місяця проживання, статтю та віком.
Джерело: https://mms.gov.ua/storage/app/sites/16/Molodizhna_polityka/rezultmolod2021.pdf

ЯКІ ОСОБИСТІ ПРОБЛЕМИ ТУРБУЮТЬ ВАС НАЙБІЛЬШЕ СЬОГОДНІ? (Опитування молоді, яка виїхала за кордон)

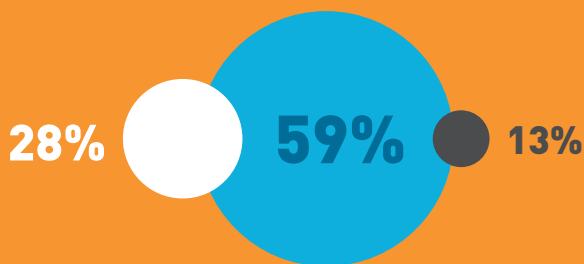


ЯК ВАМ ЗДАЄТЬСЯ, ЧИ ПОТРІБНА ВАМ ПСИХОЛОГІЧНА ДОПОМОГА? ЯКБИ ВИ МОГЛИ ОТРИМАТИ БЕЗКОШТОВНУ ТА АНОНІМНУ ПСИХОЛОГІЧНУ ПІДТРИМКУ, ТО ЧИ ЗВЕРНУЛИСЯ Б ЗА ЦИМ?

Потреба в психологічній допомозі

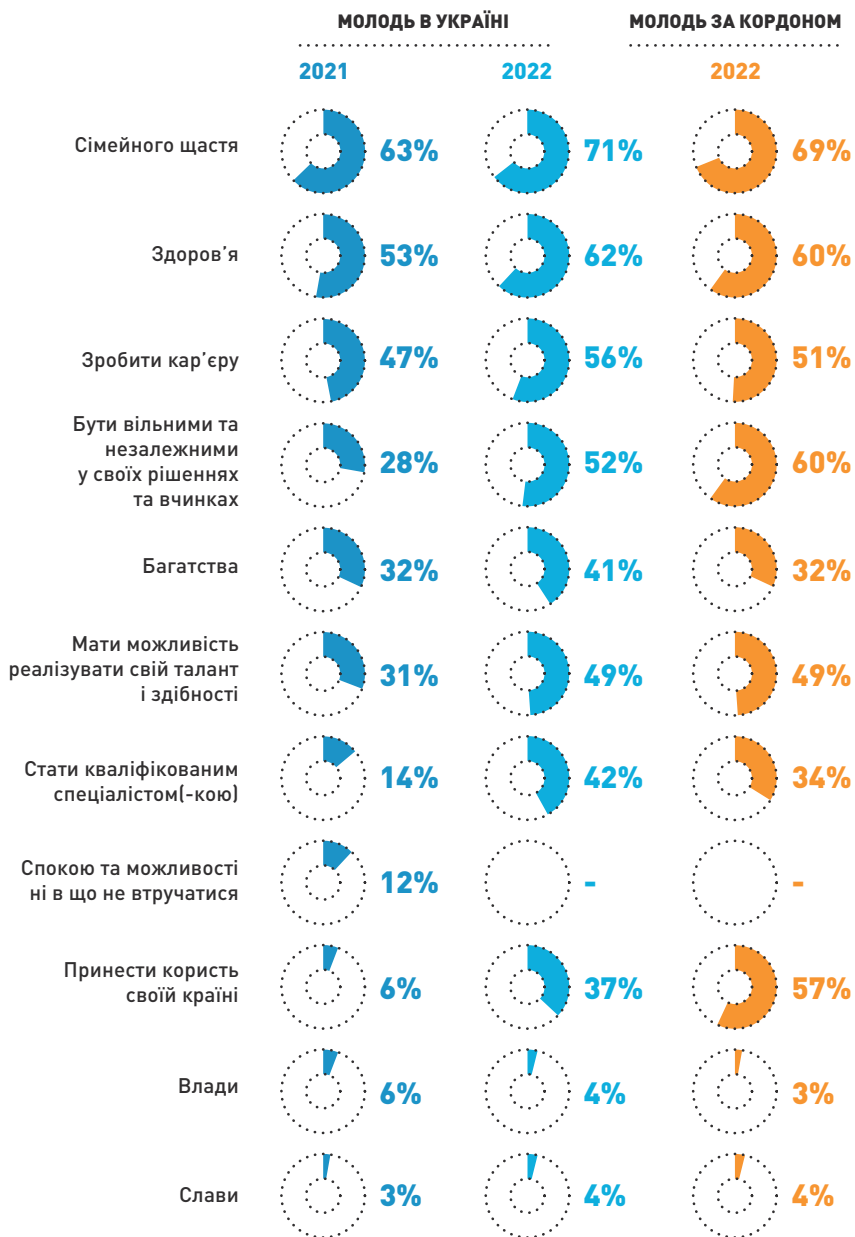


Готовність отримати безкоштовну та анонімну психологічну підтримку

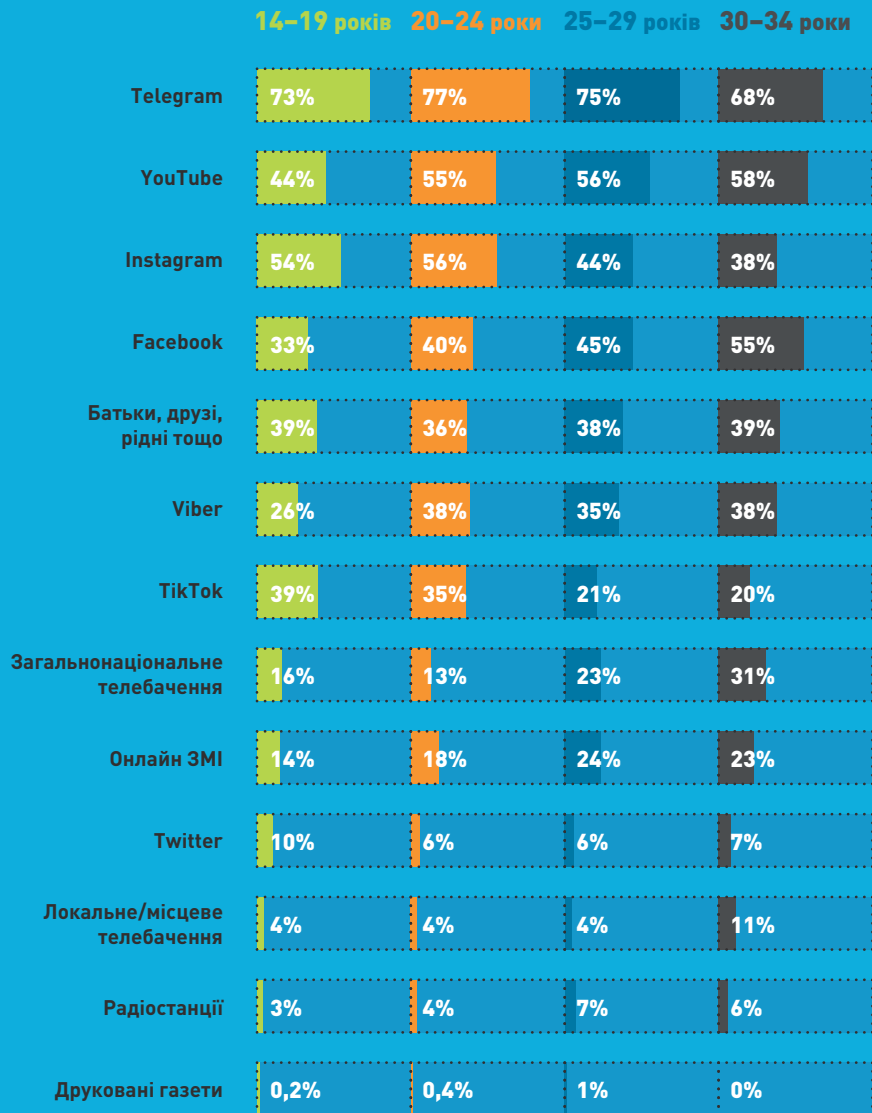


● Так ● Ні ● Важко сказати


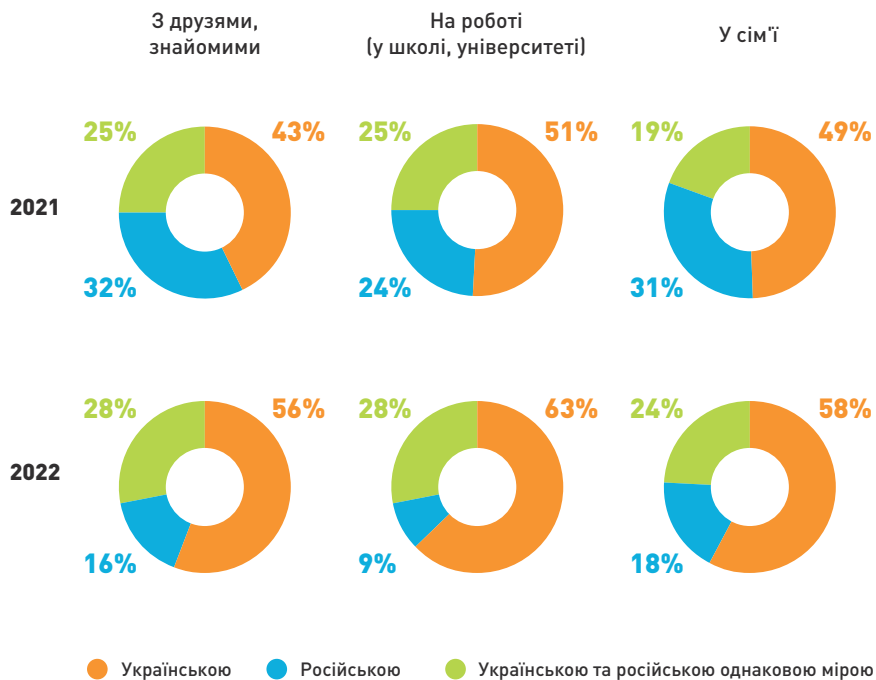
Розподіл відповідей на запитання «**ЧОГО НАЙБІЛЬШЕ ВИ ХОТІЛИ Б ДОСЯГТИ В ЖИТТІ?**» в опитуваннях 2021 та 2022 років



Розподіл відповідей на запитання «ОБЕРІТЬ 3 ПЕРЕЛІКУ ДЖЕРЕЛА ІНФОРМАЦІЇ, ЯКІ ВИ ПРОТЯГОМ ОСТАННЬОГО МІСЯЦЯ ВИКОРИСТОВУВАЛИ ДЛЯ ОТРИМАННЯ НОВИН В УКРАЇНІ» за віковими групами респондентів/ок



Розподіл відповідей на запитання «ЯКОЮ МОВОЮ ВИ, ЯК ПРАВИЛО, СПІЛКУЄТЕСЯ?» за сферами спілкування в опитуваннях 2021 та 2022 років

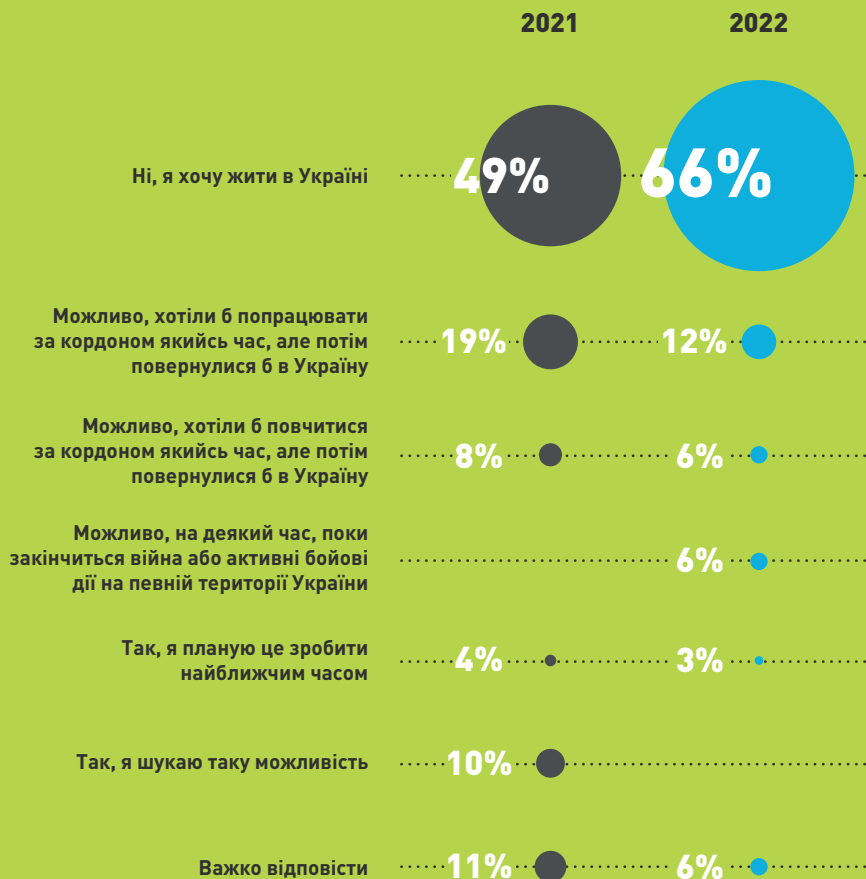


БУДЬ ЛАСКА, ВИБЕРІТЬ ЗІ СПИСКУ ТЕ, ЩО СТОСУЄТЬСЯ ВАШОГО ДОСВІДУ АБО ДОСВІДУ ЧЛЕНІВ ВАШОЇ СІМ'Ї З ПОЧАТКУ ПОВНОМАСШТАБНОГО ВТОРГНЕННЯ



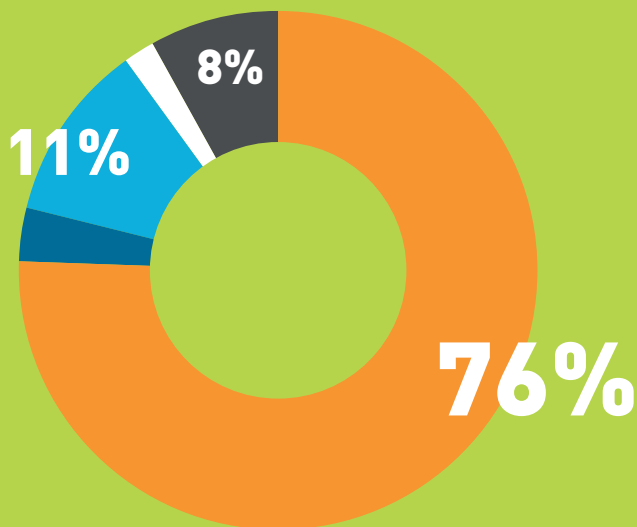
* Ця проблема може бути неактуальною станом на момент публікації дослідження.

Розподіл відповідей на запитання «ЧИ ХОЧЕТЕ ВИ ЕМІГРУВАТИ З УКРАЇНИ?» в опитуваннях 2021 та 2022 років

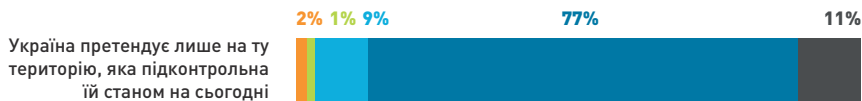
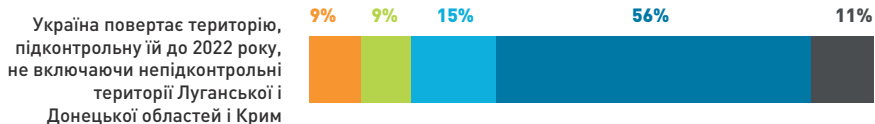


ЧИ ХОТИЛИ Б ВИ ПЕРЕЇХАТИ З КРАЇНИ, ДЕ ЗАРАЗ ПРОЖИВАЄТЕ?


- Так, хотів(-ла) б повернутись в Україну
- Так, хотів(-ла) б переїхати в іншу країну
- Ні, не хотів(-ла) б
- Так, але хотів(-ла) б переїхати всередині країни
- Важко відповісти



НАСКІЛЬКИ ПРИЙНЯТНИМ ЧИ НЕПРИЙНЯТНИМ ВИ ВВАЖАЄТЕ КОЖЕН З ВАРІАНТІВ ЯК ЦІНУ ЗА ВСТАНОВЛЕННЯ МИРУ?



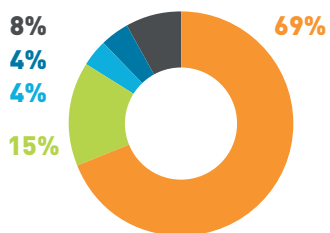
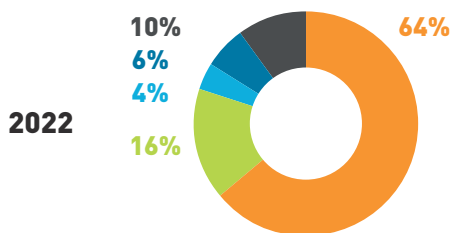
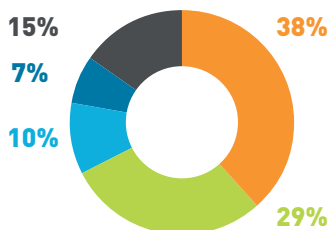
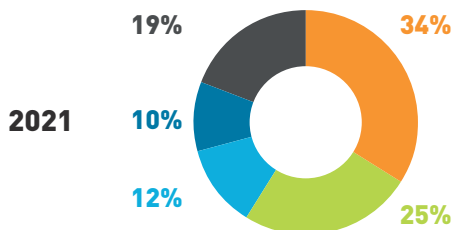
- Абсолютно прийнятний
- Скоріше прийнятний, ніж не прийнятний
- Скоріше не прийнятний, ніж прийнятний
- Абсолютно неприйнятний
- Важко відповісти




Розподіл відповідей на запитання «НАСКІЛЬКИ ВИ ПІДТРИМУЄТЕ ТАКІ ПРОЦЕСИ В ЖИТТІ УКРАЇНИ, ЯК ВСТУП УКРАЇНИ ДО ЄС?» в опитуваннях 2021 та 2022 років

Вступ України в НАТО

Вступ України до Євросоюзу



- Повністю підтримую
- Скоріше підтримую
- Скоріше не підтримую
- Зовсім не підтримую
- Важко відповісти



Розподіл відповідей на запитання «ЧИ ЗАЙМАЛИСЬ ВИ КОЛИ-НЕБУДЬ ВОЛОНТЕРСТВОМ?» в опитуваннях 2021 та 2022 років



ЧИ ГОТОВІ ВИ ОСОБИСТО ДОЛУЧИТИСЬ ДО ПРОЦЕСУ ВІДНОВЛЕННЯ У ВАШІЙ ГРОМАДІ?

Переважна більшість молоді (72%) вважають, що вони готові долучитися до процесу відновлення у своїй громаді. При цьому лише 1% відповіли, що вже це роблять.

